

Joanna RADZIOCH

Uniwersytet im. Adama Mickiewicza w Poznaniu

## Analiza działalności Centralnego Biura Śledczego Policji w latach 2010–2018

**Streszczenie:** W artykule zaprezentowane zostały dane dotyczące funkcjonowania Centralnego Biura Śledczego Policji. Informacje odnoszą się do lat 2010–2018. W treści scharakteryzowano takie aspekty jak: działalność obserwacyjna, eliminacja grup ze względu na typ ich działalności czy wartości zabezpieczonego i odzyskanego mienia.

**Słowa kluczowe:** Centralne Biuro Śledcze Policji, Policja, bezpieczeństwo

---

### Wprowadzenie

Celem niniejszego artykułu jest zaprezentowanie informacji odnoszących się do działalności Centralnego Biura Śledczego Policji (dalej CBŚP) – podstaw prawnych funkcjonowania jednostki, wykonywanych zadań, a także osiągniętych w tym zakresie wyników. Badany obszar czasowy obejmuje lata 2010–2018. Przedstawienie działań podjętych we wskazanym okresie sprawia, że praca ma aktualny wymiar. Analiza danych pozwala wskazać i scharakteryzować poziom rozwoju przestępczości o charakterze zorganizowanym na terenie Rzeczypospolitej Polskiej oraz określić kierunki jej rozwoju.

W ramach przeprowadzonych badań wykorzystana została metoda jakościowa oparta na analizie treści, którą zastosowano na potrzeby określenia prawdziwości lub fałszywości tezy, jaką jest przypuszczenie, że w latach 2010–2018 w Polsce wzrosło zagrożenie działalnością zorganizowanych grup przestępczych, co może wpływać na ogólne poczucie bezpieczeństwa przez osoby pozostające na terytorium państwa. Czynniki wpływającymi na ten stan, są między innymi: ilość grup przestępczych pozostających w zainteresowaniu CBŚP, wartość zabezpieczonego i odzyskanego mienia, a także zlikwidowanych przez jednostkę miejsc, w których hodowano konopie indyjskie w badanych latach. Autorka w tekście odpowiada na następujące pytania badawcze:

1. Jakie są podstawy prawne dotyczące funkcjonowania CBŚP i jakie są zadania tej jednostki?
2. Jakie działalności zostały podjęte w latach 2010–2018 w ramach prac tego biura?
3. Czy wartość zabezpieczonego przez CBŚP mienia wzrosła czy zmalała w badanym okresie?
4. Jaki jest stosunek liczby wyeliminowanych grup przestępczych o charakterze polskim do grup przestępczych o charakterze międzynarodowym?

### **Charakterystyka jednostki**

Podstawą prawną funkcjonowania Centralnego Biura Śledczego jest art. 5a ustawy z dnia 6 kwietnia 1990 r. o Policji (Dz. U. 2019, poz. 161 t.j.). W dokumencie tym znajduje się zapis, który wskazuje, że CBŚP „jest jednostką organizacyjną Policji służby śledczej realizującą na obszarze całego kraju zadania w zakresie rozpoznawania, zapobiegania i zwalczania przestępczości zorganizowanej”. Dokładne informacje o zakresie działalności znajdują się w Zarządzeniu Nr 54 Komendanta Głównego Policji z dnia 7 października 2014 r. w sprawie organizacji, rzeczowego i miejscowego zakresu działania oraz zasad współdziałania Centralnego Biura Śledczego Policji z innymi jednostkami organizacyjnymi Policji.

Zarządzenie to wskazuje, że wśród zadań wykonywanych przez CBŚP znajdują się takie czynności jak:

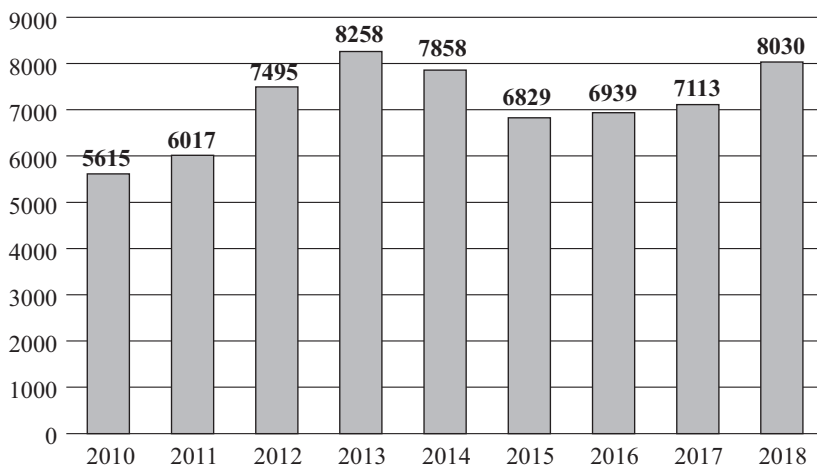
- a) planowanie, koordynowanie i podejmowanie działań ukierunkowanych na rozpoznawanie i zwalczanie przestępczości zorganizowanej krajowej i międzynarodowej – w szczególności o charakterze kryminalnym, narkotykowym i ekonomicznym oraz jej zapobieganie;
- b) organizowanie i podejmowanie czynności operacyjno-rozpoznawczych we współpracy z jednostkami organizacyjnymi Policji;
- c) prowadzenie operacji specjalnych;
- d) prowadzenie operacji pościgowych w stosunku do członków zorganizowanych grup przestępczych;
- e) współpraca z policjami innych państw, a także z krajowymi i międzynarodowymi służbami i urzędami administracji publicznej w dziedzinach i zakresie niezbędnym do skutecznego zwalczania przestępczości zorganizowanej i zapobiegania jej.

Działaniami CBŚP kieruje Komendant CBŚP, który w swoich działaniach jest podległy Komendantowi Głównemu Policji.

### **Działalność obserwacyjna**

Prowadzenie przez CBŚP działalności obserwacyjnej jest istotnym elementem zapobiegania zjawisku przestępczości oraz podjęcia decyzji o zastosowaniu odpowiedniej metody pracy względem danej jednostki czy grupy. Na przestrzeni analizowanych lat zaobserwować można wzrost ilości osób objętych zainteresowaniem przez CBŚP (wykres 1). W roku 2010 wartość ta wynosiła 5615 osób, natomiast w 2018 roku obserwacją objętych było 8030 osób. Warty odnotowania jest fakt, że wartości rosły stosunkowo gwałtownie w latach 2010–2013 (w tym czasie nastąpił wzrost o 47 punktów procentowych). Biorąc pod uwagę wszystkie badane lata, nastąpił wzrost osób objętych zainteresowaniem przez CBŚP o 43 punktów procentowych.

**Wykres 1. Liczba osób objętych zainteresowaniem przez CBŚP**



**Źródło:** Opracowanie własne na podstawie: Dane statystyczne CBS z lat 2010–2018, <http://www.cbbsp.policja.pl/cbs/do-pobrania/raporty-z-dzialalnosci/9890,Raporty-z-dzialalnosci.html>, 11.11.2019.

Zapobieganie i zwalczanie zorganizowanych grup przestępczych jest kluczowym zadaniem CBŚP, dlatego działania obserwacyjne w tym za-

kresie są elementem przeprowadzonego badania. W danym okresie liczba grup przestępczych objętych zainteresowaniem przez CBŚP wzrosła z 544 do 875 (wykresy 2, 3, 4). Oznacza to wzrost o 60 punktów procentowych.

Dzięki analizie danych zawartych na wykresach odnoszących się do podziału grup przestępczych objętych zainteresowaniem przez CBŚP ze względu na państwo, w którym działają członkowie, zaobserwować można znaczny wzrost grup przestępczych o charakterze międzynarodowym (wykres 3). Odnotowano wzrost dla tego typu zjawisk z 36 do 128 na przestrzeni badanych ośmiu lat, co oznacza wzrost o 255,5 punktów procentowych. Czynniki wpływającymi na ten fakt może być rosnąca łatwość nawiązywania kontaktów w wymiarze międzynarodowym oraz wzrost działalności związanej z handlem narkotykami (wykres 13). Ilość grup przestępczych międzynarodowych wzrosła w szczególności w latach 2012–2013, gdzie z wartości 54 wzrosła do 111.

Dane dotyczące objęcia zainteresowaniem polskich grup przestępczych od roku 2012 pozostają na zbliżonym poziomie (wykres 2). Biorąc pod uwagę wszystkie badane lata, zaobserwować można wzrost. W roku 2010 odnotowano istnienie 501 grup, natomiast w 2018 roku były to już 742 grupy. Oznacza to wzrost o 48 punktów procentowych.

Ilość grup przestępczych rosyjskojęzycznych<sup>1</sup> w badanych latach przyjmowała zbliżoną wartość – poniżej 10. Oznacza to, że ich działania są znikome w porównaniu do grup polskich czy międzynarodowych.

Stosunek udziału rodzaju grupy przestępczej (podział na podstawie pochodzenia etnicznego członków) ze względu na miejsce działań prezentuje się następująco<sup>2</sup>:

- 2010 r. grupy polskie: 92,1%, międzynarodowe: 6,6%, rosyjskojęzyczne: 1,3%;
- 2011 r. grupy polskie: 92,8%, międzynarodowe: 6,6%, rosyjskojęzyczne: 0,7%;
- 2012 r. grupy polskie: 92,2%, międzynarodowe: 7%, rosyjskojęzyczne: 0,8%;
- 2013 r. grupy polskie: 86,6%, międzynarodowe: 12,7%, rosyjskojęzyczne: 0,7%;

---

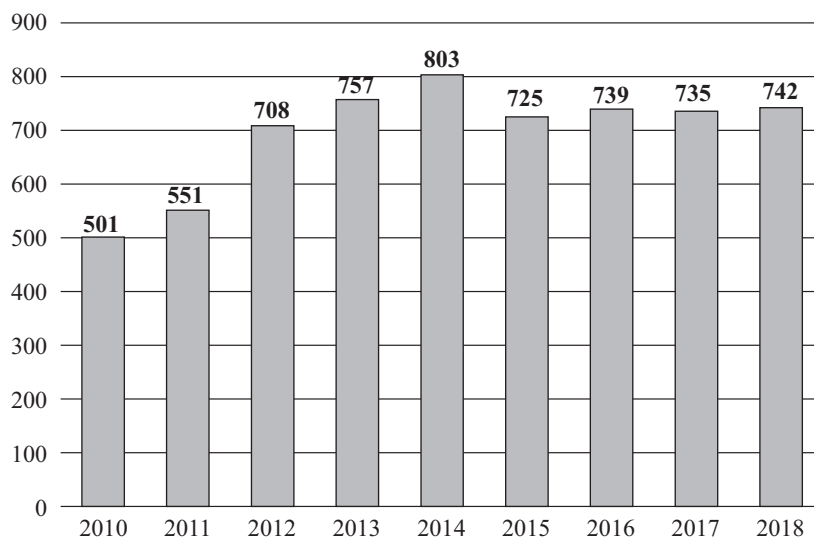
<sup>1</sup> Nazwa „rosyjskojęzyczni” powstała ze względu na fakt, że byli obywatele ZSRR posługiwali się językiem rosyjskim w kontakcie z Polakami. Osoby takie tworzyły własne grupy przestępcze lub uczestniczyły czynnie w działalności polskich grup przestępczych (Mądrzejowski, Wiciak, 2014, s. 55).

<sup>2</sup> Dane podano w zaokrągleniu do jednej dziesiątej.

- 2014 r. grupy polskie: 88%, międzynarodowe: 11,6%, rosyjskojęzyczne: 0,3%;
- 2015 r. grupy polskie: 89,5%, międzynarodowe: 10,2%, rosyjskojęzyczne: 0,3%;
- 2016 r. grupy polskie: 85%, międzynarodowe: 14,5%, rosyjskojęzyczne: 0,5%;
- 2017 r. grupy polskie: 86,2%, międzynarodowe: 13,2%, rosyjskojęzyczne: 0,6%;
- 2018 r. grupy polskie: 84,8%, międzynarodowe: 14,6%, rosyjskojęzyczne: 0,6%.

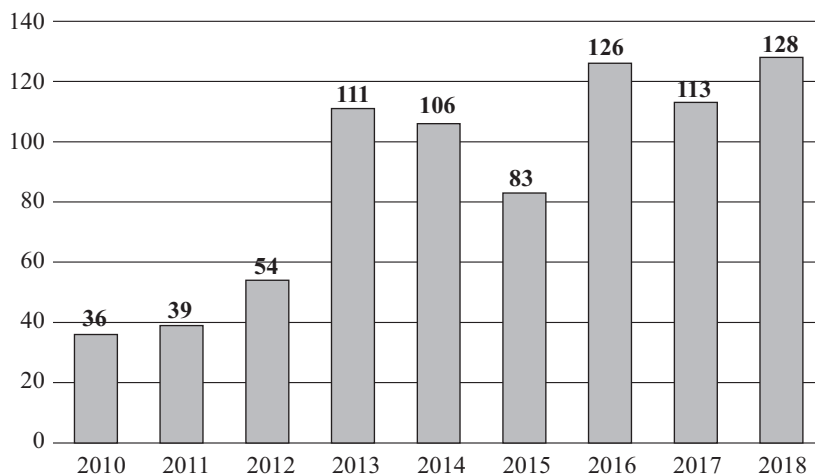
Opisane powyżej dane wskazują na zwiększony udział grup przestępczych międzynarodowych (od roku 2013 wartość procentowa tych grup jest większa niż 10, a w latach 2016 oraz 2018 przyjęła wartość zbliżoną do 15). Na przestrzeni badanych lat spadła wartość procentowa charakteryzująca udział polskich grup przestępczych. Potwierdza to przypuszczenie o zwiększonej działalności grup międzynarodowych na terytorium Rzeczypospolitej Polskiej.

**Wykres 2. Liczba grup przestępczych polskich objętych zainteresowaniem CBŚP**



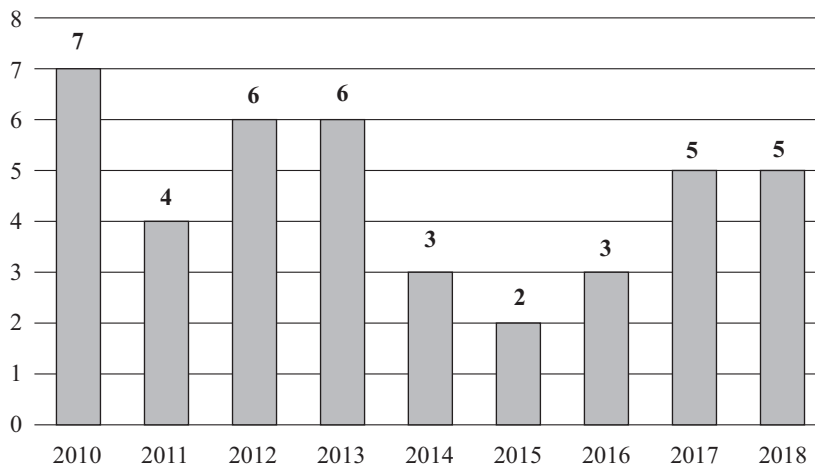
**Źródło:** Opracowanie własne na podstawie: Dane statystyczne CBŚ z lat 2010–2018, <http://www.cbsp.policja.pl/cbs/do-pobrania/raporty-z-dzialalnosci/9890,Raporty-z-dzialalnosci.html>, 11.11.2019.

**Wykres 3. Liczba międzynarodowych grup przestępczych objętych zainteresowaniem CBŚP**



**Źródło:** Opracowanie własne na podstawie: Dane statystyczne CBŚ z lat 2010–2018, <http://www.cbsp.policja.pl/cbs/do-pobrania/raporty-z-dzialalnosci/9890,Raporty-z-dzialalnosci.html>, 11.11.2019.

**Wykres 4. Liczba grup przestępczych rosyjskojęzycznych objętych zainteresowaniem przez CBŚP**

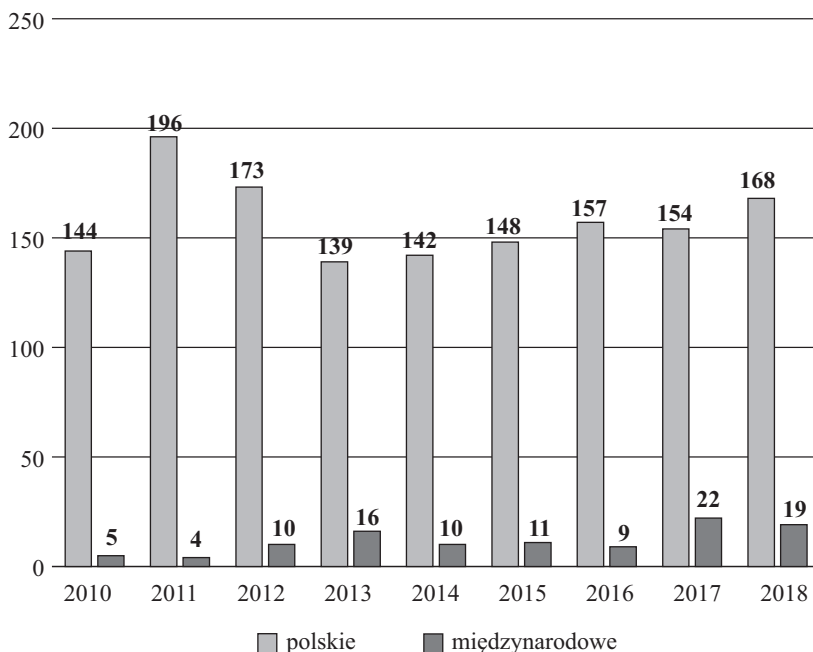


**Źródło:** Opracowanie własne na podstawie: Dane statystyczne CBŚ z lat 2010–2018, <http://www.cbsp.policja.pl/cbs/do-pobrania/raporty-z-dzialalnosci/9890,Raporty-z-dzialalnosci.html>, 11.11.2019.

CBŚP poza działalnością obserwacyjną dokonuje również neutralizacji istniejących grup przestępczych. Wykres 5 przedstawia dane dotyczące wykonania tego zadania z podziałem na grupy przestępcze polskie oraz międzynarodowe.

Na podstawie wykresu piątego scharakteryzować można wnioski, że liczba międzynarodowych grup przestępczych, które zostały wyeliminowane znacznie się waha i osiągała wartości poniżej 10 w latach: 2010, 2011, 2016, wartości z zakresu 10–20 w latach: 2012, 2013, 2014, 2015, 2018, a powyżej 20 w roku 2017. Jest to ciekawe zjawisko, biorąc pod uwagę fakt, że liczba grup międzynarodowych objętych zainteresowaniem przez CBŚP sukcesywnie wzrasta (wykres 3). Stosunek grup wyeliminowanych do objętych zainteresowaniem przedstawiają tabele 1 i 2.

Wykres 5. Wyeliminowane grupy przestępcze polskie i międzynarodowe przez CBŚP



Źródło: Opracowanie własne na podstawie: Dane statystyczne CBŚ z lat 2010–2018, <http://www.cbasp.policja.pl/cbs/do-pobrania/raporty-z-dzialalnosci/9890,Raporty-z-dzialalnosci.html>, 11.11.2019.

Tabela 1

**Udział procentowy grup przestępczych polskich wyeliminowanych  
w stosunku do objętych zainteresowaniem przez CBŚP**

	2010	2011	2012	2013	2014	2015	2016	2017	2018
Ilość grup wyeliminowanych	144	196	173	139	142	148	157	154	168
Ilość grup objętych zainteresowaniem	501	551	708	757	803	725	739	735	742
Udział procentowy grup wyeliminowanych	28,7	35,6	24,4	18,4	17,7	20,4	21,2	20,9	22,6

**Źródło:** Opracowanie własne na podstawie: Dane statystyczne CBŚ z lat 2010–2018, <http://www.cbsp.policja.pl/cbs/do-pobrania/raporty-z-dzialalnosci/9890,Raporty-z-dzialalnosci.html>, 11.11.2019.

Tabela 2

**Udział procentowy grup przestępczych międzynarodowych  
wyeliminowanych w stosunku do objętych zainteresowaniem przez CBŚP**

	2010	2011	2012	2013	2014	2015	2016	2017	2018
Ilość grup wyeliminowanych	5	4	10	16	10	11	9	22	19
Ilość grup objętych zainteresowaniem	36	39	54	111	106	83	126	113	128
Udział procentowy grup wyeliminowanych	13,9	10,3	18,5	14,4	9,4	13,3	7,1	19,5	14,8

**Źródło:** Opracowanie własne na podstawie: Dane statystyczne CBŚ z lat 2010–2018, <http://www.cbsp.policja.pl/cbs/do-pobrania/raporty-z-dzialalnosci/9890,Raporty-z-dzialalnosci.html>, 11.11.2019.

Na podstawie powyższych tabel wskazać można tendencję, że grupami neutralizowanymi częściej są grupy przestępcze polskie. Stosunek grup eliminowanych do objętych zainteresowaniem przez CBŚP wynosi corocznie ponad 20% (wyjątkiem jest rok 2014, gdzie wartość wyniosła 17,7%). Z kolei w przypadku grup międzynarodowych wartość ta oscyluje w większości przypadków w granicy 13–15% (najniższa wartość to 7,1% w roku 2016, a najwyższa 19,5 w roku 2017).

### **Charakterystyka grup przestępczych ze względu na rodzaj działania**

Przestępczość kryminalna w Polsce nasiliła się w latach 90., lecz później jej rola zmniejszała się na rzecz grup ekonomicznych i narkotykowych

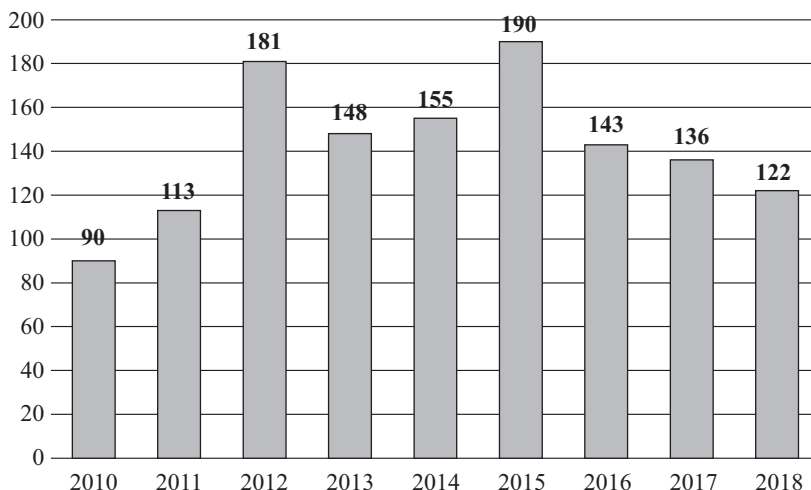


(Mądrzejowski, 2015, s. 56). Wśród działań charakterystycznych dla tej sfery łamania prawa zaliczamy takie czynności jak:

- a) dokonywanie napadów rabunkowych;
- b) kradzieże samochodów (w znacznej mierze luksusowych);
- c) uprowadzenia dla okupu;
- d) przemyt nielegalnych emigrantów.

Ilość grup przestępczych kryminalnych będących w zainteresowaniu CBŚP w ciągu analizowanych lat zmieniała się w sposób dynamiczny (wykres 6). Zauważyć można dużą rozbieżność wartości nawet, jeśli badane są lata następujące po sobie. Największy wzrost wartości zaobserwować można w roku 2012 (wzrost o 60 punktów procentowych względem roku 2011). Następnie maleje on, aby w roku 2015 przybrać wartość 190. Od roku 2015 ilość grup przestępczych kryminalnych objętych zainteresowaniem przez CBŚP sukcesywnie spada (o 35,8 punktów procentowych w stosunku do roku 2018).

**Wykres 6. Liczba grup przestępczych kryminalnych będących w zainteresowaniu CBŚP**



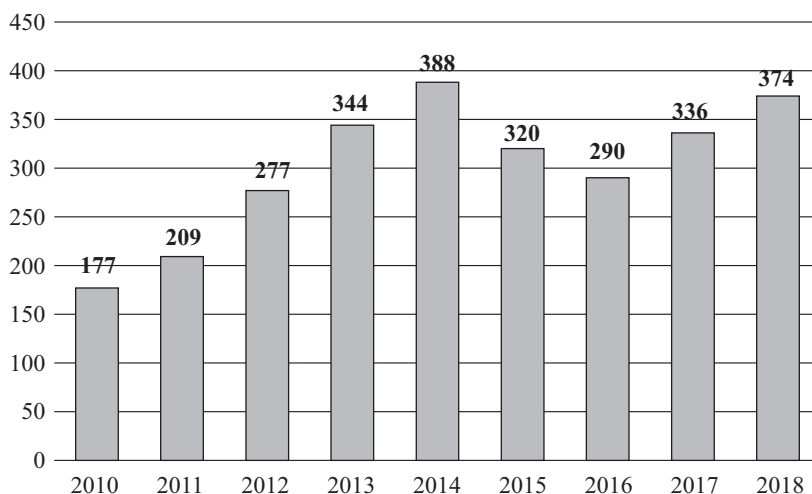
**Źródło:** Opracowanie własne na podstawie: Dane statystyczne CBS z lat 2010–2018, <http://www.cbsp.policja.pl/cbs/do-pobrania/raporty-z-dzialalnosci/9890,Raporty-z-dzialalnosci.html>, 11.11.2019.

Wśród działań charakterystycznych dla grup przestępczych ekonomicznych wyróżnić można dokonywanie oszustw na szkodę podmio-

tów finansowych czy gospodarczych. Przykładem tego typu aktywności jest doprowadzenie przedstawicieli różnego rodzaju towarzystw ubezpieczeniowych do rozporządzania swoim mieniem w sposób niekorzystny.

Dynamikę zaobserwować można również w ilości grup przestępczych ekonomicznych objętych zainteresowaniem CBŚP. Najniższą wartość – 170, wykazano w roku 2010. Po tym okresie czasu wartości wykresu wzrastają aż do 2014 roku, kiedy to grup przestępczych było 388 (wzrost o 128 punktów procentowych względem roku 2010). Pomimo zastosowanych działań i dwuletniego okresu spadku wartości, w 2018 roku ilość grup przestępczych ekonomicznych wyniosła 374.

**Wykres 7. Liczba grup przestępczych ekonomicznych będących w zainteresowaniu CBŚP**

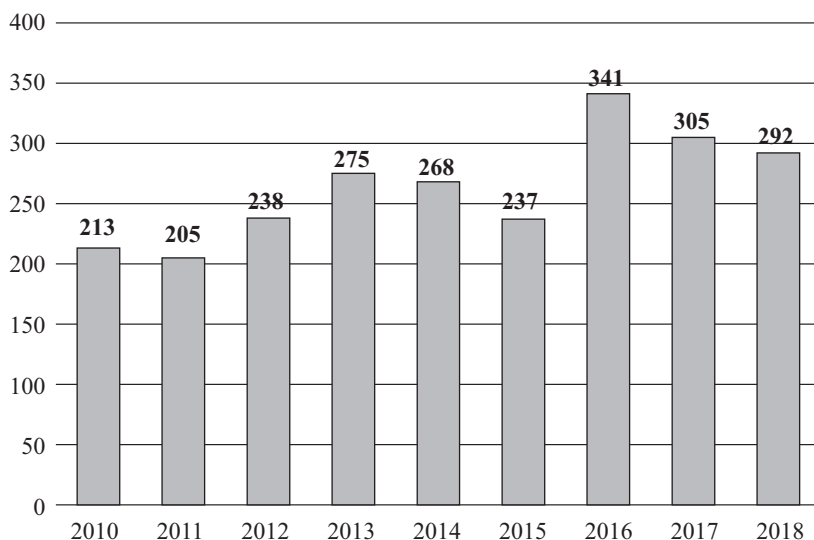


**Źródło:** Opracowanie własne na podstawie: Dane statystyczne CBS z lat 2010–2018, <http://www.cbsp.policja.pl/cbs/do-pobrania/raporty-z-dzialalnosci/9890,Raporty-z-dzialalnosci.html>, 11.11.2019.

Działalność grup przestępczych w obszarze przestępstw narkotykowych wiąże się z istnieniem nielegalnej produkcji, przemytu (tworzenie i wykorzystywanie szlaków narkotykowych) oraz środkami dystrybucji. Dokonywano także przemytu narkotyków poza granice Polski – wykorzystując do tego procedery samochody pochodzące z kradzieży (Mądrzejowski, 2015, s. 66).

Ilość grup przestępczych narkotykowych będących w zainteresowaniu CBŚP w latach 2010–2018 (wykres 8) osiągała w większości przypadków wartość z przedziału między 200 a 300. Wyjątkami są tu lata 2016 i 2017, kiedy to odnotowano odpowiednio 341 i 305 takich przypadków. Największa zmiana w ilości grup występuje pomiędzy rokiem 2015 a 2016, kiedy to nastąpił wzrost o 43,9 punktów procentowych (z 237 do 341). Po roku 2016 ilość grup narkotykowych objętych zainteresowaniem przez CBŚP sukcesywnie spada. Najniższa przyjęta wartość wynosi 205 w roku 2011.

**Wykres 8. Liczba grup przestępczych narkotykowych będących w zainteresowaniu CBŚP**

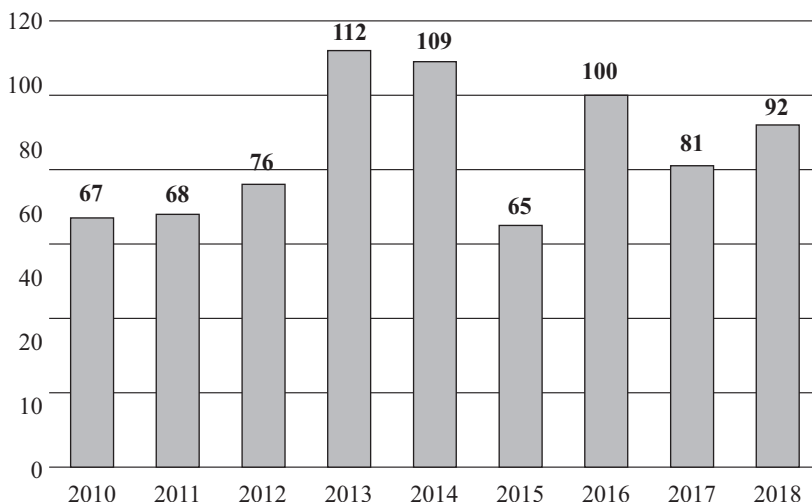


**Źródło:** Opracowanie własne na podstawie: Dane statystyczne CBS z lat 2010–2018, <http://www.cbsp.policja.pl/cbs/do-pobrania/raporty-z-dzialalnosci/9890,Raporty-z-dzialalnosci.html>, 11.11.2019.

Na podstawie wyżej zaprezentowanych danych scharakteryzować można pewną tendencję. Od roku 2016 ilość grup przestępczych kryminalnych i narkotykowych pozostających w zainteresowaniu CBŚP spada. Jest to odwrotnie proporcjonalne do ilości grup przestępczych ekonomicznych. Szczególną uwagę należy zwrócić na rozwój grup narkotykowych ze względu na rosnącą wartość zabezpieczanych przez CBŚP narkotyków (wykres 13).

Wartości dotyczące liczby grup multiprzestępczych będących w zainteresowaniu CBŚP rosną i spadają w sposób dynamiczny na przestrzeni badanych lat (wykres 9). Zauważyć można, że w latach 2010–2012 wartości te były zbliżone (2010 rok – 67; 2011 rok – 68; 2012 rok – 76), następnie nastąpił skok i przez dwa lata ilości znów były podobne (2013 rok – 112; 2014 rok – 109). W roku 2015 następuje spadek wartości do poziomu 65. W kolejnym roku zaobserwować można duży wzrost – do poziomu 100 grup przestępczych. W latach 2017 i 2018 wartości przyjmowały podobny poziom (w roku 2017 – 81, a w 2018 – 92).

**Wykres 9. Liczba grup multiprzestępczych będących w zainteresowaniu CBŚP**



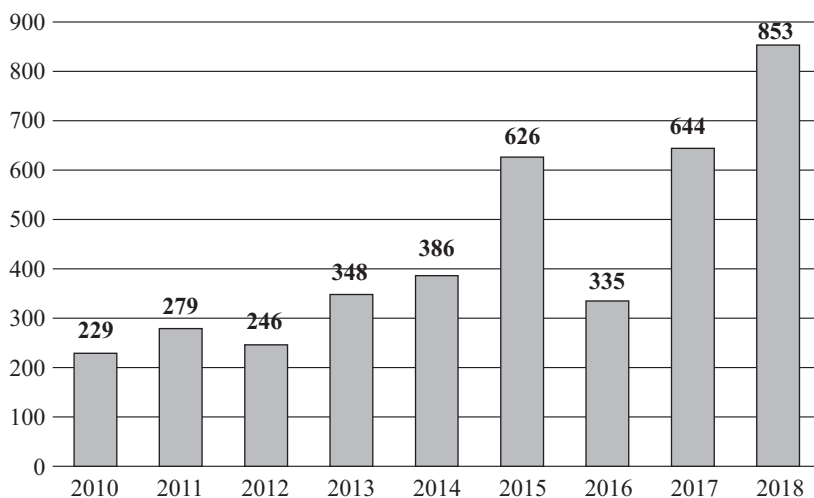
**Źródło:** Opracowanie własne na podstawie: Dane statystyczne CBŚ z lat 2010–2018, <http://www.cbsp.policja.pl/cbs/do-pobrania/raporty-z-dzialalnosci/9890,Raporty-z-dzialalnosci.html>, 11.11.2019.

## Zabezpieczenie mienia

Działania CBŚP względem zorganizowanych grup przestępczych odnoszą się nie tylko do osób, ale także do mienia. Wartość zabezpieczonego przez CBŚP mienia (wykres 10) wyniosła najmniej w roku 2010 – 229 milionów złotych, a najwięcej w 2018 roku – 853 miliony złotych. W zakresie zabezpieczonych materiałów duże różnice warto-

ści zaobserwować można między latami 2014 a 2018. W roku 2014 wartość ta wynosiła 386 milionów złotych, a w roku następnym aż 626 milionów złotych, co oznacza wzrost o 62,2 punktów procentowych. Następnie odnotowano spadek wartości do poziomu 335 milionów złotych, czyli liczba zmalała o 46,5 punktów procentowych. W roku 2017 wartość zabezpieczonego mienia wyniosła 644 miliony złotych, co oznacza wzrost o 92,2 punktów procentowych w stosunku do roku poprzedniego. W kolejnym roku wartość wyniosła 853 miliony, co oznacza kolejny wzrost – tym razem o 32,5 punktów procentowych w stosunku do roku 2017.

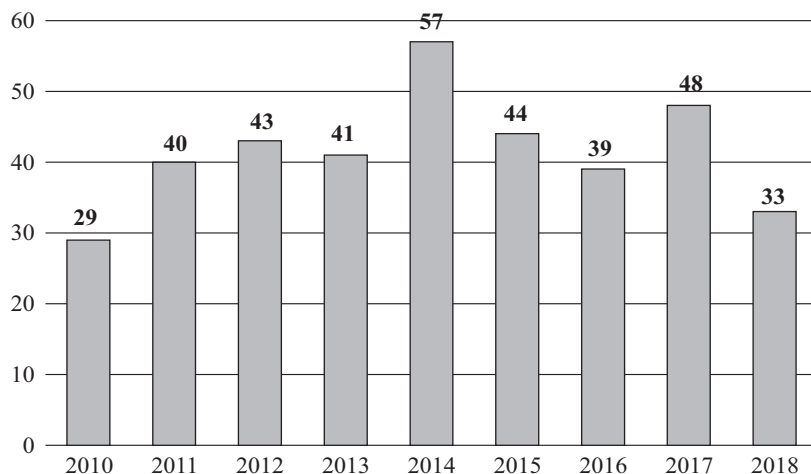
**Wykres 10. Wartość zabezpieczonego przez CBŚP mienia w milionach złotych**



**Źródło:** Opracowanie własne na podstawie: Dane statystyczne CBŚ z lat 2010–2018, <http://www.cbsp.policja.pl/cbs/do-pobrania/raporty-z-dzialalnosci/9890,Raporty-z-dzialalnosci.html>, 11.11.2019.

Poza zabezpieczeniem, CBŚP dokonało również odzyskania mienia. W badanym okresie jego wartość w poszczególnych latach wahała się, przyjmując najniższą wartość w roku 2010 – 29 milionów złotych, a największą w 2014 roku – 57 milionów złotych. Ciekawym wydaje się fakt, że mimo rekordowej wartości zabezpieczonego mienia w roku 2018 (wykres 10), wartość mienia odzyskanego w tym czasie osiągnęła jedną z najniższych wartości w badanym okresie – 33 miliony złotych.

Wykres 11. Wartość mienia odzyskanego w milionach złotych



**Źródło:** Opracowanie własne na podstawie: Dane statystyczne CBS z lat 2010–2018, <http://www.cbsp.policja.pl/cbs/do-pobrania/raporty-z-dzialalnosci/9890,Raporty-z-dzialalnosci.html>, 11.11.2019.

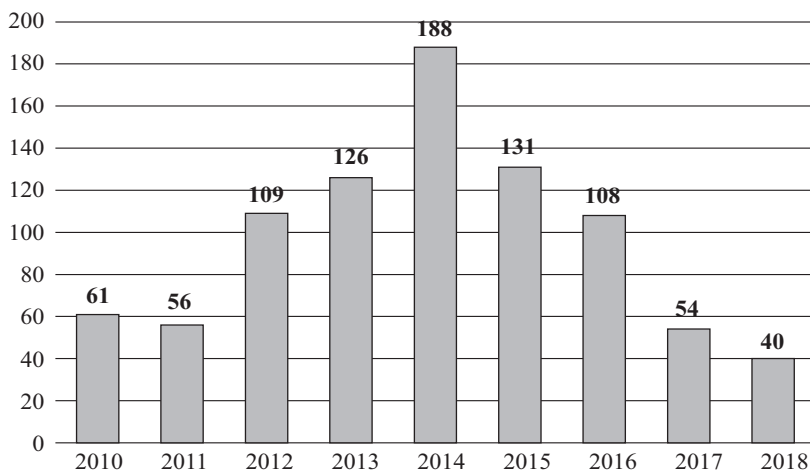
### Zabezpieczenie nielegalnych materiałów

W trakcie prowadzonych działań funkcjonariusze CBŚP dokonują zabezpieczenia nielegalnych materiałów oraz likwidowania miejsc, w których wytwarzane bądź przechowywane są takie wyroby. Na przestrzeni badanych lat zlikwidowano w sumie 873 plantacje konopi, w tym 188 w roku 2014, co stanowi 21,5% ogółu (wykres 12). Warty odnotowania jest fakt, że do 2014 roku ilość miejsc zlikwidowanych, w których nielegalnie hodowano roślinę rosła (wyjątkiem jest rok 2011), aby w późniejszym okresie maleć. W 2018 roku liczba zlikwidowanych plantacji wyniosła 40, co oznacza, że wartość ta jest najniższa we wszystkich badanych latach. W stosunku do danych przedstawionych w wykresie 13, może oznaczać to, że rośnie popularność innego typu narkotyków niż marihuana.

Dane przedstawione na wykresie 8. dotyczyły grup przestępczych narkotykowych pozostających w zainteresowaniu CBŚP. Od 2016 liczba takich grup maleje. Pomimo tego faktu oraz malejących wartości dotyczących zlikwidowanych plantacji konopi (wykres 12), wartość zabezpieczonych narkotyków przez funkcjonariuszy CBŚP w 2018 roku wyniosła 11 ton. Jest to ilość rekordowa. Zależność ta może mieć swoją przyczynę

w rozwoju technologicznym, ponieważ ze względu na nowe możliwości i narzędzia, wytwarzanie narkotyków może być prostsze. Wysoka wartość zabezpieczonych substancji może też wiązać się z tak zwanymi „dopalaczami”, przeciw którym pojawiają się coraz nowsze regulacje prawne.

Wykres 12. Liczba zlikwidowanych plantacji konopi

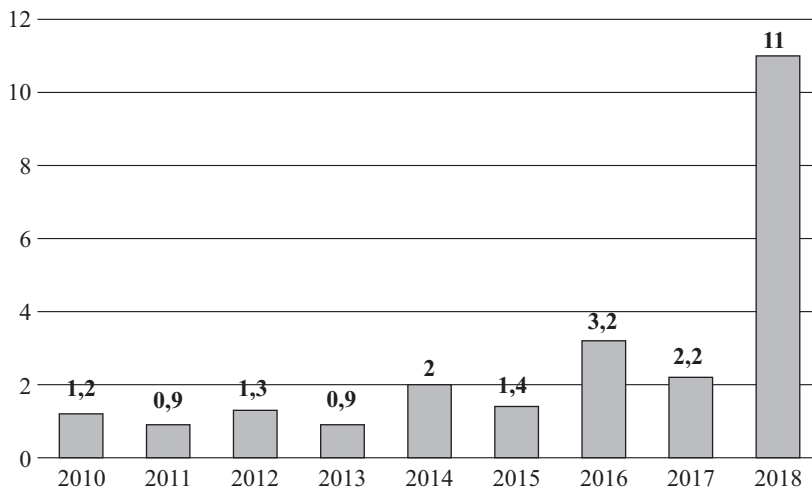


Źródło: Opracowanie własne na podstawie: Dane statystyczne CBS z lat 2010–2018, <http://www.cbsp.policja.pl/cbs/do-pobrania/raporty-z-dzialalnosci/9890,Raporty-z-dzialalnosci.html>, 11.11.2019.

W latach 2010–2015 wartość zabezpieczonych narkotyków oscylowała na podobnym poziomie w przedziale 0,9–2 ton. Następnie w roku 2016 nastąpił wzrost do poziomu 3,2 tony, co stanowi skok o 128,5 punktów procentowych. W roku 2017 odnotowano wartość niższą – 2,2 tony. Najwyższa waga zabezpieczonych narkotyków została odnotowana w roku 2018 i wynosi dokładnie 11 ton (w stosunku do roku 2017 oznacza to wzrost aż o 400 punktów procentowych).

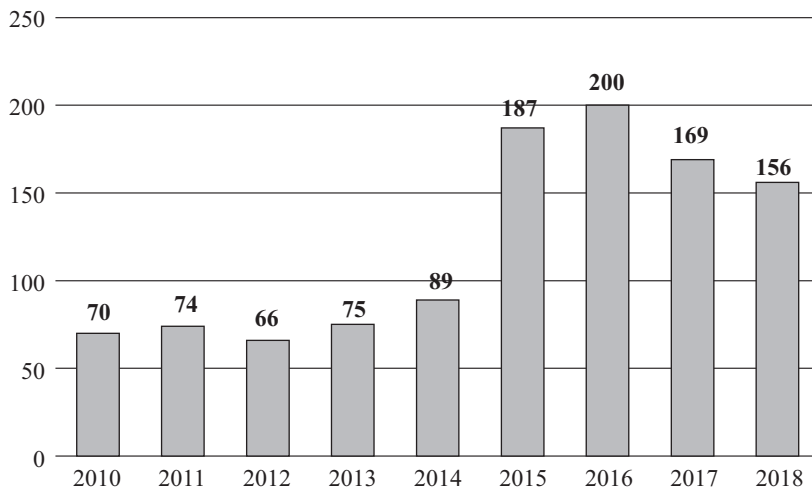
Ilość zabezpieczonych przez CBŚP sztuk papierosów w latach 2010–2014 była na zbliżonym poziomie (wykres 14). W tym okresie najniższą wartość odnotowano w roku 2012, kiedy to zabezpieczono 66 tysięcy sztuk papierosów, a najwyższą w roku 2014 – 89 tysięcy sztuk. W roku 2015 następuje gwałtowny wzrost wartości – zabezpieczono aż 187 tysięcy sztuk, co oznacza wzrost o 110,1 punktów procentowych w stosunku do roku poprzedniego. W roku 2016 zaobserwować można najwyższą ilość – 200 tysięcy sztuk. Po tej dacie wartości spadają do poziomu 156 tysięcy w roku 2018.

Wykres 13. Wartość zabezpieczonych narkotyków w tonach



Źródło: Opracowanie własne na podstawie: Dane statystyczne CBS z lat 2010–2018, <http://www.cbsp.policja.pl/cbs/do-pobrania/raporty-z-dzialalnosci/9890,Raporty-z-dzialalnosci.html>, 11.11.2019.

Wykres 14. Ilość zabezpieczonych przez CBŚP sztuk papierosów w tysiącach

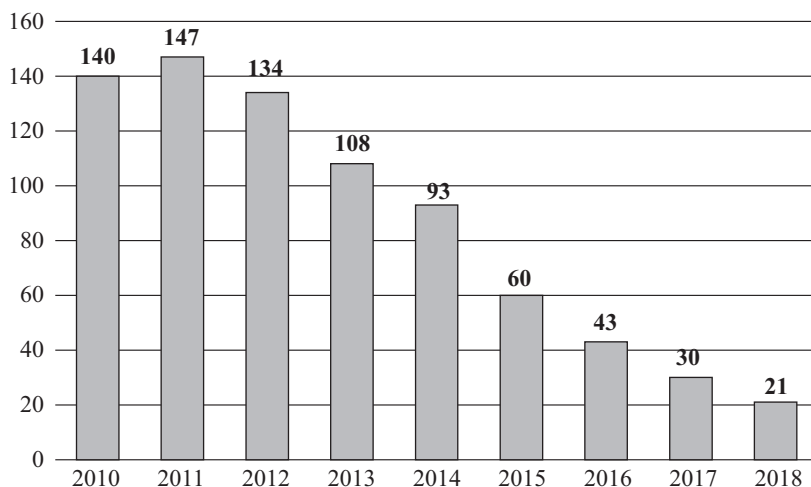


Źródło: Opracowanie własne na podstawie: Dane statystyczne CBS z lat 2010–2018, <http://www.cbsp.policja.pl/cbs/do-pobrania/raporty-z-dzialalnosci/9890,Raporty-z-dzialalnosci.html>, 11.11.2019.



CBŚP podjęło również działania mające na celu przeciwdziałanie wytwarzaniu i handlu nielegalnym spirytusem (wykres 15). W badanych latach zaobserwować można gigantyczny spadek zabezpieczonych litrów substancji (wyjątkiem jest rok 2011, gdzie nastąpił wzrost o 5 punktów procentowych w stosunku do roku poprzedzającego – ze 140 tysięcy litrów do 147 tysięcy). Interesujący jest fakt, że ilość zabezpieczonego spirytusu zmalała o 85 punktów procentowych (od roku 2010, gdy wartość ta wynosiła 140 tysięcy litrów do roku 2018, kiedy spadła do 21 tysięcy litrów).

**Wykres 15. Ilość zabezpieczonych przez CBŚP litrów spirytusu w tysiącach**



**Źródło:** Opracowanie własne na podstawie: Dane statystyczne CBŚ z lat 2010–2018, <http://www.cbasp.policja.pl/cbs/do-pobrania/raporty-z-dzialalnosci/9890,Raporty-z-dzialalnosci.html>, 11.11.2019.

## Zakończenie

Centralne Biuro Śledcze Policji podjęło w badanych latach działania obserwacyjne, zabezpieczające oraz dążące do zlikwidowania grup przestępczych oraz miejsc mających wpływ na aspekty organizacyjne tych grup. Na podstawie podjętych działań zaobserwować można, że w najbliższych latach problemy narkotykowe będą stanowić wyzwanie dla bezpieczeństwa i porządku publicznego w kraju. W związku z popularnością

środków odurzających potocznie nazywanych *dopalaczami* zwiększać się będą nakłady działań na rzecz przeciwdziałania temu zjawisku. Odpowiednie wykorzystanie dotychczasowych doświadczeń oraz nowych narzędzi powinno pozwolić na sukcesywne przeciwdziałanie działalności grup przestępczych.

Zaobserwować należy, że spada ilość zabezpieczanego nielegalnego spirytusu, a wzrasta ilość tytoniu. Na tej podstawie można wysnuć wniosek, że przestępstwa związane z nielegalnym handlem tytoniem stają się bardziej korzystne dla grup przestępczych.

Liczba grup przestępczych polskich od 2012 r. znajduje się na zbliżonym poziomie, ale wzrasta liczba aktywnych grup międzynarodowych. Przyczyn tego zjawiska można szukać w możliwościach, jakie dają nowoczesne technologie i możliwości nawiązywania kontaktów przez Internet. Ponadto, dzięki wielu usprawnieniom komunikacyjnym migracja ludności i podróżowanie stają się łatwiejsze, co może wpływać na rozwój grup przestępczych o charakterze międzynarodowym.

## Bibliografia

- Ustawa z dnia 6 kwietnia 1990 r. o *Policji*, Dz. U. 2019, poz. 161 t.j.
- Zarządzenie Nr 54 Komendanta Głównego Policji z dnia 7 października 2014 r. w sprawie organizacji, rzeczowego i miejscowego zakresu działania oraz zasad współdziałania Centralnego Biura Śledczego Policji z innymi jednostkami organizacyjnymi Policji.
- Mądrzejowski W., Wiciak K. (red.) (2015), *Centralne Biuro Śledcze Komendy Głównej Policji, Centralne Biuro Śledcze Policji (2000–2015) we wspomnieniach twórców i pracowników*, Szczytno.
- Misiuk A. (red.) (2010), *Centralne Biuro Śledcze. Dziesięć lat doświadczeń (2000–2010)*, Szczytno.
- Rocznik Statystyczny Centralnego Biura Śledczego za rok 2010*, [cbsp.policja.pl/download/3/71027/Sprawozdanie2010.pdf](http://cbsp.policja.pl/download/3/71027/Sprawozdanie2010.pdf), 28.03.2019.
- Rocznik Statystyczny Centralnego Biura Śledczego za rok 2011*, [cbsp.policja.pl/download/3/94450/SPRCBS2011Prasa.pdf](http://cbsp.policja.pl/download/3/94450/SPRCBS2011Prasa.pdf), 28.03.2019.
- Rocznik Statystyczny Centralnego Biura Śledczego za rok 2012*, [cbsp.policja.pl/download/3/108803/SPRCBS2012.pdf](http://cbsp.policja.pl/download/3/108803/SPRCBS2012.pdf), 28.03.2019.
- Rocznik Statystyczny Centralnego Biura Śledczego za rok 2013*, [cbsp.policja.pl/download/3/146892/RaportCBS2013.pdf](http://cbsp.policja.pl/download/3/146892/RaportCBS2013.pdf), 28.03.2019.
- Rocznik Statystyczny Centralnego Biura Śledczego za rok 2014*, [cbsp.policja.pl/download/3/158911/InternetSprCBSP2014.pdf](http://cbsp.policja.pl/download/3/158911/InternetSprCBSP2014.pdf), 28.03.2019.

*Rocznik Statystyczny Centralnego Biura Śledczego za rok 2015*, [cbsp.policja.pl/download/3/193470/Internet-SPR2015.pdf](https://cbsp.policja.pl/download/3/193470/Internet-SPR2015.pdf), 28.03.2019.

*Rocznik Statystyczny Centralnego Biura Śledczego za rok 2016*, [cbsp.policja.pl/download/3/249157/SprawozdanieCBSP2016.pdf](https://cbsp.policja.pl/download/3/249157/SprawozdanieCBSP2016.pdf), 28.03.2019.

*Rocznik Statystyczny Centralnego Biura Śledczego za rok 2017*, [cbsp.policja.pl/download/3/272519/Internet-SPR2017.pdf](https://cbsp.policja.pl/download/3/272519/Internet-SPR2017.pdf), 28.03.2019.

*Rocznik Statystyczny Centralnego Biura Śledczego za rok 2018*, [cbsp.policja.pl/download/3/305474/Raportstatystyczny2018.pdf](https://cbsp.policja.pl/download/3/305474/Raportstatystyczny2018.pdf), 28.03.2019.

---

## **Analysis of the activities of the Central Police Investigation Bureau in 2010–2018**

### **Summary**

The article contains data regarding functioning of the Central Bureau of Investigation of the Police. The information refers to the years 2010–2018. The content contains such aspects as: observation activities, elimination of groups due to the type of their activity or the value of secured and recovered property.

**Key words:** Central Bureau of Investigation, Police, security

### **Informacja o autorze**

**Joanna Radzioch** [[joanna.radzioch96@gmail.com](mailto:joanna.radzioch96@gmail.com)] – studentka studiów magisterskich na Wydziale Nauk Politycznych i Dziennikarstwa UAM na kierunku politologia. Ukończyła studia z zakresu bezpieczeństwa narodowego. Obszarami jej zainteresowań naukowych są zarządzanie kryzysowe oraz samorząd terytorialny.

